



## İçindekiler

VİZYONUMUZ, MİSYONUMUZ, DEĞERLERİMİZ.....	3
GENEL MÜDÜR MESAJI.....	4
TROY GRUP AKTİF VE CİRO RAKAMLARI .....	5
2013 YILLIK ÇALIŞMA.....	6
2013 YILI DENETÇİ RAPORU ÖZETİ .....	10
2013 YILI BAĞIMSIZ DENETİM RAPORU .....	11
2012/2013 YILI KARŞILAŞTIRMALI BİLANÇO .....	12
2013 YILI BİLANÇO DİPNOTLARI .....	15

## Şirket Profili

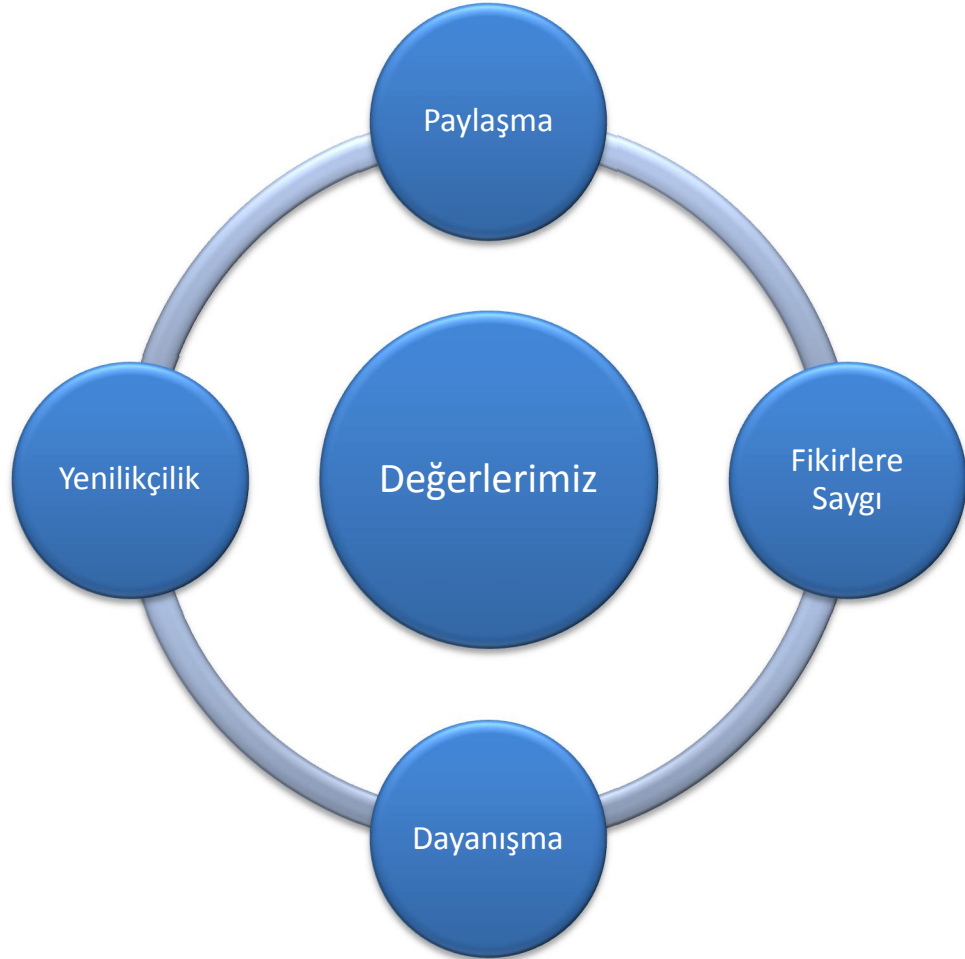
- Troy Holding; grubunun kıymetli maden ticareti, madencilik, turizm, inşaat, enerji, yatırım ve ticaret faaliyetleri doğrultusunda; planlama, finansman, iş geliştirme, risk yönetimi ve insan kaynakları ile ilgili fonksiyonların koordinasyonu, grubun içinde güç yaratarak, yatırımcı ve hissedarlarına değer yaratma hedefinde olan uluslar arası büyüme hedefi olan sinerji yaratma merkezidir.

## Misyonumuz

- Ortaklarına, çalışanlarına, müşterilerine, tedarikçilerine, topluma, insanlığa ve tüm paydaşlarına değer katmak, Çalışmalarında öncü olmak, Uluslararası tanınmış saygın marka olmak, Katılımcılarına kazandırmak ve kazanmak,

## Vizyonumuz

- Dünyanın önde gelen yatırım Holdingleri arasında yer almak,



## Genel Müdür Mesajı

Değerli Müşterilerimiz ve Kıymetli Maden yatırımcıları,

Troy Holding olarak, altın ve madencilik sektöründe faaliyet gösteren firmalarımız ile yeni projeler üretmek, kaliteli ve yenilikçi hizmet anlayışıyla, yurtdışı ve yurtiçi pazarlarda yolumuza 2013 yılında da hızla devam etmekteyiz. Maden sektöründe de söz sahibi olan firmamız, deneyimli kadrosuyla müşteri memnuniyetini artırarak çalışmalarını sürdürmüştür.

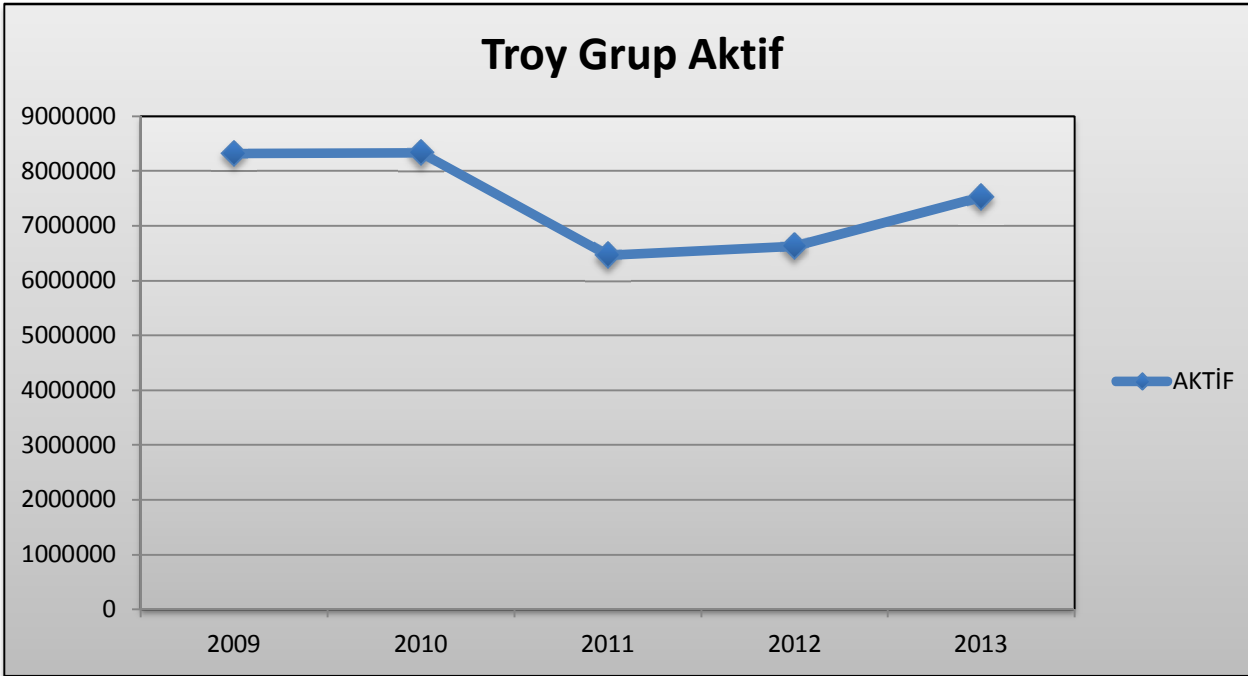
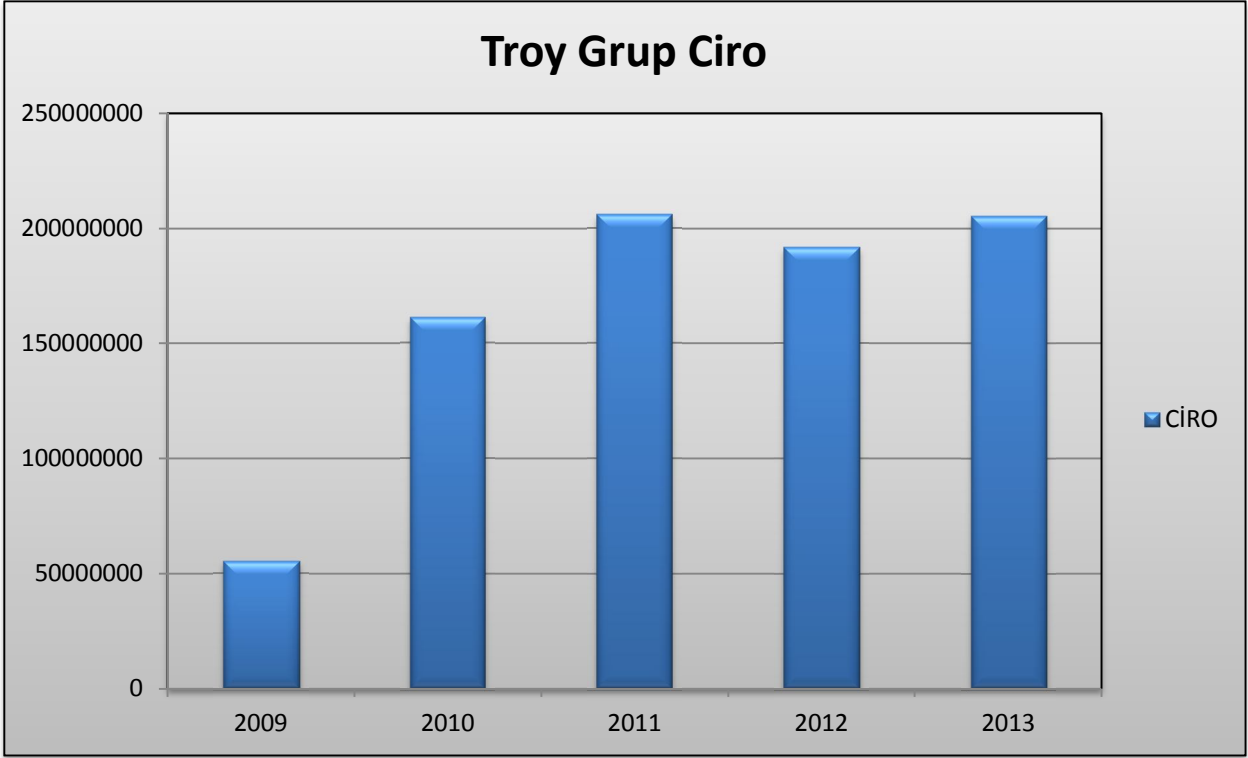
Holding iştiraki ve aynı zamanda İstanbul Altın Borsası aracı kurumu olan Troy Kıymetli Maden Tic. A.Ş. firmamızda, müşterilerimize Kıymetli Maden Hesabı açarak, bir banka prensibiyle fiziki ticaretlerini sunduğumuz sistemlerle, hızlı ve güvenilir şekilde gerçekleştirmelerini sağlıyoruz. Çözüm ortağı olarak, tüm sektör oyuncularına yakın olan Troy, yurtiçinde ve yurtdışında genişletmeye devam ettiği muhabir ağı sayesinde, müşterilerine, tek hesap altında uluslararası tüm piyasalarda aynı standartlarda hizmet vermeyi sürdürmektedir. Troy, 2013 yılında hayata geçirdiği **GOLDTAKAS** sistemi ile, FİZİKİ kıymetli maden işlemlerinin tek şifreyle, online olarak kolayca gerçekleştirilebilmesine imkan vererek müşterilerinin memnuniyetini artırmıştır.

Madencilik kanadında, 2010 itibarıyla Türkiye’de bir ilki gerçekleştirerek; fiziki emtia alım satım platformunu olan İstanbul Metal Borsası (IMEX)’i sektöre kazandıran Troy Madencilik, yerli üreticilerin ürünlerini yurtdışına daha rekabetçi bir şekilde pazarlamalarını ve hammadde ihtiyaçlarının en uygun koşullarda tedariklerini hedef edinmiştir.

Troy Holding’in turizm ve inşaat sektörlerinde yatırıma yönelik projelendirme çalışmaları da devam etmektedir. Tüm müşterilerimize ve yatırımcılarımıza, Troy’a güvendikleri için teşekkür ediyor ve hep birlikte yola devam etmeyi diliyoruz.

Saygılarımızla.

Hüseyin ÇELİK



# Yıllık Çalışma Raporu

## I-Giriş

### 1. Raporun Dönemi

Bu rapor Troy Holding A.Ş.'nin 01.01.2013-31.12.2013 faaliyet dönemini kapsamaktadır.

### 2. Ortaklığın Ünvanı

Troy Holding A.Ş.

### 3. Dönem İçinde Görevli Kurallar

#### Yönetim Kurulu

<u>Ünvanı</u>	<u>Adı-Soyadı</u>	<u>Görev Süresi</u>	<u>İş tecrübesi</u>
Başkan	Ali Ercan BÜTÜN	3	24
Başkan Vekili	Cumhur TAŞDELEN	3	27
Üye	Hüseyin ÇELİK	3	24

#### Denetçi

Enver KİBİROĞLU

Denetçiler, 2013 yılı hesaplarını incelemek üzere toplanacak olağan genel kurula kadar görevlidir.

### 4. Dönem İçinde Esas Sözleşmede Yapılan Değişiklikler

Dönem içinde esas sözleşmede yapılan herhangi bir değişiklik yoktur.

### 5. Ortaklığın Sermayesinde Dönem İçinde Meydana Gelen Değişikler

Şirketin ödenmiş kayıtlı sermayesinde değişiklik yoktur.

### 6. Dağıtılan kâr payları

Dağıtılan kâr payları yoktur.

### 7. Şirket Ortakları ve Pay Oranları

<u>Ortağın Ünvanı</u>	<u>Pay Tutarı</u>	<u>Pay Oranı (%)</u>
Tri-Ar Yatırım Tic. Dan. Ltd. Şti.	1.260.000-TL	84.00
Hüseyin ÇELİK	80.000-TL	5.33
Ali Ercan BÜTÜN	80.000-TL	5.34
Cumhur TAŞDELEN	80.000-TL	5.33

## 8.Dönem İçinde Çıkarılmış Menkul Kıymetler

Dönem içinde çıkarılmış menkul kıymetler yoktur.

## 9. Ortaklığın Faaliyet Gösterdiği Sektör ve Bu Sektör İçindeki Yeri

Troy Holding; İştirak ve bağlı ortaklıkları vasıtasıyla Kıymetli Madenler ticareti ve Madencilik faaliyetleri haricinde Temel Metallerde de aktif olmak istemektedir. Kıymetli madenler konusundaki faaliyetlerini Troy Kıymetli Maden Tic. A.Ş. vasıtasıyla gerçekleştirmektedir. Troy, İstanbul Altın Borsası üyesi bir aracı kurum haline getirilmiştir.

Holding madencilik faaliyetleri içinde Troy Madencilik San. ve Tic. A.Ş.'yi kurmuştur.

Ayrıca Madencilik faaliyetleri ile ilgili sektörün önde gelen maden firmaları ile işbirliği çalışmaları başlatılmıştır. Maden ve Mineral ticareti konusunda yeni bir çalışma başlatmış, 2020 yılına kadar 1 Milyar \$ hedefi ve %70 ağırlığı ihracat olan IMEX (İstanbul Metal Borsası) kuruluşunu tamamlamıştır.

## II. Çalışmalar

### A)Yatırımlar

Bağlı ortaklarımız ve iştiraklerimizin web çalışmaları tamamlanmış, Troy Kıymetli Madenler müşterilerin Kıymetli Madenlerin alımı ve satımı konusunda uzaktan erişim ile alım satım yapabilmeye imkânına kavuşturulması için çalışmalarını tamamlamış ve Goldtakas platformu aktif olarak kullanılmaya başlanmıştır. Ayrıca; Emtia piyasalarına yönelik olarak IMEX (İstanbul Metal Borsası) aktifleştirilmiş, müşterilerin yurt içi ve yurt dışı piyasalarda işlem yapabilmeleri sağlanmıştır. Bununla birlikte IMEX'in depo ve anlık talep sistemi ile ilgili çalışmaları müşterilerin gerçekleştirmiş oldukları işlemleri kolaylaştırmıştır.

### B) Mal ve Hizmet Üretimine İlişkin Gelişmeler

	Başlıca Metaller	Diğer Metaller
<ul style="list-style-type: none"><li>• Kıymetli Maden Ticareti ve Aracılık,</li><li>• Madencilik,</li><li>• Ticaret,</li><li>• Gıda,</li></ul> Hedef Faaliyetlerimiz,	<ul style="list-style-type: none"><li>• Altın</li><li>• Gümüş</li><li>• Platin</li><li>• Paladyum</li><li>• Bakır</li><li>• Kurşun-Çinko-Kadmiyum</li><li>• Demir</li><li>• Krom</li><li>• Nikel</li><li>• Kalay</li></ul>	<ul style="list-style-type: none"><li>• Kuvars</li><li>• Mermer</li><li>• Tungsten</li><li>• Antikan</li><li>• Vanadyum</li><li>• Zımpara</li><li>• Kükürt</li><li>• Diğer</li></ul>
<ul style="list-style-type: none"><li>• İnşaat,</li><li>• Enerji,</li><li>• Turizm,</li><li>• Finans,</li></ul>		

## C) Finansal Yapıya İlişkin Bilgiler

<b>Bilanço</b>	<b>TL</b>
I. Dönen Varlıklar	84.764,96
II. Duran Varlıklar	1.475.477,77
III. Kısa Vadeli Borçlar	46.910,52
IV. Uzun Vadeli Borçlar	1.513.332,21
V. Öz Sermaye	1.513.332,21

<b>Gelir Tablosu</b>	<b>TL</b>
A) Brüt Satışlar	4.969.514,73
B) Net Satışlar	4.969.514,73
C) Satışların Maliyeti (-)	-4.856.433,29
Brüt Satış Karı / Zararı	113.081,44
D) Faaliyet Giderleri	-111.164,21
Faaliyet Karı / Zararı	1.917,23
E) Diğer Faaliyetlerden Gelirler ve Karlar	1.380,22
F) Diğer Faaliyetlerden Giderler ve Zararlar (-)	-240,87
Olağan Kâr ve Zarar	3.056,58
G) Olağanüstü Gelir ve Kârlar	514,80
H) Olağanüstü Gider ve Zararlar (-)	-1.045,32
Dönem Kârı	2.526,06
I) Ödenecek Vergi ve Diğer Yasal Yük. (-)	
Net Dönem Kâr'ı / Zararı	

## D) Dönem İçinde Satışlarda Gerçekleşen Değişimler

1. Faaliyet konusu mal ve hizmet ile ilgili gelişmeler

**Ciro 2012**                      **3.078.065,69 TL**

**Ciro 2013**                      **4.969.514,73 TL**



### III. Yönetim Çalışmaları

#### 1-Üst düzey Yöneticiler

Unvan	Adı – Soyadı	İş Tecrübesi
Başkan	Ali Ercan BÜTÜN	24
Genel Müdür	Hüseyin ÇELİK	24
Üye	Cumhur TAŞDELEN	27

#### 2-Personel Durumu

Şirketimizde 5 kişi istihdam edilmektedir.

#### 3-Toplu Sözleşme Uygulamaları

Kuruluşumuzda toplu sözleşme uygulaması mevcut olmayıp personel ilişkileri iş kanunu çerçevesinde yürütülmektedir.

#### 4-Kıdem Tazminatı

Kıdem tazminatı karşılığı ayrılmamıştır.

#### 5-Personele Sağlanan Haklar

Şirketimizin çalışanlarına iş kanunu ve ilgili mevzuatlarda belirtilen tüm yasal haklar sağlanmıştır.

### IV. Kâr Dağıtım Önerisi ve Sonuç

2013 yılı kâr dağıtımına yönelik olarak yasal ödemeler yapıp, yedek akçeler ve birinci temettü payı ayrıldıktan sonra kalan kârın finansal yapının güçlendirilmesi amacı ile şirketin bünyesinde bırakılmasını, Genel Kurul'a arz ve teklif ederiz.

**TROY HOLDİNG A.Ş. GENEL KURULUNA  
DENETÇİ RAPORU ÖZETİ**

Ortaklığın Unvanı	TROY HOLDİNG A.Ş.
Merkezi	İSTANBUL
Sermayesi	1.500.000.00 TL
Faaliyet Konusu	HOLDİNG FAALİYETLERİ
Denetçi veya denetçilerin adı Ve görev süreleri, ortak veya şirketin personeli olup olmadıkları	ENVER KİBİROĞLU GÖREV SÜRESİ 1 YIL ORTAK VE ŞİRKET PERSONELİ DEĞİLDİR.
Katılan yönetim Kurulu ve yapılan Denetleme Kurulu toplantılarının sayısı	11 ADET YÖNETİM KURULU TOPLANTISINA İŞTİRAK EDİLMİŞTİR. 13.03.2013, 28.06.2013, 26.07.2013, 31.12.2013, TARİHLERİNDE DENETLEME KURULU TOPLANTISI YAPILMIŞTIR.
Ortak hesapları, defter ve belgeleri Üzerinde yapılan incelemelerin kapsamı, hangi tarihlerde inceleme yapıldığı ve Varılan sonuç	13.03.2013, 28.06.2013, 26.07.2013, 31.12.2013 TARİHİNDE GENEL İNCELEME YAPILMIŞ OLUP KAYITLAR İLE UYGUN OLDUĞU GÖRÜLMÜŞTÜR.
Türk Ticaret Kanunu'nun 353'üncü maddesinin 1'inci fıkrasının 3 numaralı bendi gereğince ortaklık veznesinde yapılan sayımların sayısı ve sonuçları	ŞİRKET VEZNESİ 26.07.2013, 27.09.2013 TARİHLERİNDE SAYILMIŞ KASA DEFTERİ MEVCUTLARININ MUHASEBE KAYITLARINA UYGUN OLDUĞU TESPİT EDİLMİŞTİR.
Türk Ticaret Kanunu'nun 353'üncü Maddesinin 1'inci fıkrasının 4 Numaralı bendi gereğince yapılan İnceleme tarihleri ve sonuçları	26.07.2013, 31.12.2013 TARİHLERİNDE YAPILAN İNCELEMELER SONUCU ŞİRKET EVRAKLARININ TAMAM OLDUĞU VE DEFTER KAYITLARI İLE UYGUNLUĞU GÖRÜLMÜŞTÜR.
İntikal eden şikayet ve yolsuzluklar ve bunlar hakkında yapılan işlemler	T.T.K 356 MADDESİ KAPSAMINDA HİÇBİR MÜRACAT OLMAMIŞTIR.

TROY HOLDİNG ŞİRKETİ'NİN 01/01/2013 – 31/12/2013 dönemi hesap ve işlemlerini Türk Ticaret Kanunu, şirketin esas sözleşmesi ve diğer mevzuat ile genel kabul görmüş muhasebe ilke ve standartlarına göre incelemiş bulunmaktayız.

Görüşümüze göre içeriğini benimsediğimiz ekli 31/12/2013 tarihi itibari ile düzenlenmiş bilanço, ortaklığın anılan tarihteki mali durumunu; 01/01/2013 – 31/12/2013 dönemine ait gelir tablosu, anılan döneme ait faaliyet sonuçlarını gerçeğe uygun olarak doğru yansıtmakta; Yönetim Kurulu'nun kârın dağıtım önerisi yasaklara ve ortaklık esas sözleşmesine uygun bulunmaktadır.

Bilançonun ve gelir tablosunun onaylanmasını ve Yönetim Kurulu'nun aklanmasını arz ederiz.

Enver KİBİROĞLU

**TROYHOLDİNG A.Ş. 2013 DÖNEMİNE AİT**  
**TARİHİ MALİYETLERE GÖRE DÜZENLENMİŞ BAĞIMSIZ DENETİM RAPORU**

Troy Holding Anonim Şirketi'nin 31 Aralık 2013 tarihi itibari ile tarihi maliyetlere göre düzenlenmiş bilânçosunu ve bu tarihte sona eren hesap dönemine ait gelir tablosunu incelemiş bulunuyoruz. İncelememiz, genel kabul görmüş denetim ilke, esas ve standartlarına uygun olarak yapılmış ve dolayısıyla hesap ve işlemlerle ilgili olarak muhasebe kayıtlarının kontrolü ile gerekli gördüğümüz diğer denetim yöntem ve tekniklerini içermiştir.

Şirketin 31 Aralık 2013 tarihli Bağımsız Denetim Raporu tarafımızdan hazırlanmış olup "olumlu" görüş içermektedir.

Görüşümüze göre, söz konusu mali tablolar Troy Holding Anonim Şirketi'nin 31 Aralık 2013 tarihindeki gerçek mali durumu ve bu tarihte sona eren hesap dönemine ait gerçek faaliyet sonucunu, mevzuata ve genel kabul görmüş muhasebe ilkelerine uygun olarak doğru bir biçimde yansıtmaktadır.

İstanbul, 05.03.2014

Denetçi

Sevinç Göksu YILMAZ (SMMM)

## TROY HOLDİNG A.Ş.'NİN KARŞILAŞTIRILMALI BİLANÇOSU

AKTİF	2012	2013
<b>I- DÖNEN VARLIKLAR</b>	<b>41.722,10</b>	<b>84.764,96</b>
<b>A)HAZIR DEĞERLER</b>	<b>6.974,77</b>	<b>9.509,47</b>
1-Kasa	147,37	963,95
2-Banka	6.827,40	8.545,52
3-Diğer Hazır Değerler		
<b>B )MENKUL DEĞERLER</b>		
1-Hisse Senetleri		
2-Özel Kesim Tahvil Senet ve Bonoları		
3-Kamu Kesim Tahvil Senet ve Bonoları		
<b>C)KISA VADELİ TİCARİ ALACAKLAR</b>	<b>30.510,94</b>	<b>69.290,05</b>
1-Alıcılar	30.510,94	69.290,05
2-Alacak Senetleri		
3-Verilen Depozito ve Teminatlar		
<b>DDİĞER KISA VADELİ ALACAKLAR</b>		
1-Ortaklardan Alacaklar		
2-İştiraklerden Alacaklar		
<b>E)STOKLAR</b>		
1-İlk Madde ve Malzeme		
2-Yarı Mamuller		
3-Ara Mamuller		
<b>F) GELECEK AYLARA AİT GİDERLER VE</b>		
<b>GELİR TAHAKKUKLARI</b>		
1-Gelecek Aylara Ait Giderler		
<b>F-DİĞER DÖNEN VARLIKLAR</b>	<b>4.236,39</b>	<b>5.965,44</b>
1-Devreden KDV	3.463,11	5.562,04
2- Peşin Ödenen Vergi ve Fonlar	773,28	403,40
<b>II-DURAN VARLIKLAR</b>	<b>1.474.852,05</b>	<b>1.475.477,77</b>
<b>A)UZUN VADELİ TİCARİ ALACAKLAR</b>		
1-Alıcılar		
2-Alacak Senetleri		
3-Verilen Depozito ve Teminatlar		
<b>B)DİĞER UZUN VADELİ ALACAKLAR</b>		
1-Ortaklardan Alacaklar		
2-İştiraklerden Alacaklar		
3-Bağlı Ortaklardan Alacaklar		
<b>C)FİNANSAL DURAN VARLIKLAR</b>	<b>1.471.900,00</b>	<b>1.471.900,00</b>
1-Bağlı Menkul Kıymetler		
2-Bağlı Menkul Kıymetler Değer Süşük Karşılığı (-)		
3-İştirakler	1.680.000,00	1.680.000,00
4-İştirak Sermaye Taahhütleri (-)	-208.100,00	-208.100,00
5-İştirak Değer Düşüklüğü Karşılığı (-)		
6-Bağlı Ortaklar		
7-Bağlı Ortaklara Sermaye Taahhütleri (-)		
8-Bağlı Oratklar Değer Düşüklüğü Karşılığı (-)		
9-Diğer Finansal Duran Varlıklar		
<b>D)MADDİ DURAN VARLIKLAR</b>	<b>39,96</b>	<b>1.583,92</b>
1-Arazi ve Arsalar		
2-Yerüstü ve Yer altı Düzenleri		
3-Binalar		
4-Makine Tesis ve Cihazlar		
5-Taşıt Araç ve Gereçleri		
6-Döşeme ve Demirbaşlar	265,89	2.195,89
7-Diğer Maddi Duran Varlıklar		
8- Birikmiş Amortismanlar (-)	-225,93	-611,97
9-Yapılmakta Olan Yatırımlar		
10-Verilen Sipariş Avansları		
<b>E)MADDİ OLMAYAN DURAN VARLIKLAR</b>	<b>2.912,09</b>	<b>1.993,85</b>
1-Kuruluş ve Teşkilatlanma Giderleri	12.915,27	12.915,27
2-Haklar	4.375,07	4.375,07
3-Araştırman ve Geliştirme Giderleri		
4-Diğer Maddi Olmayan Duran Varlıklar		
5-Özel Maliyetler		
6-Birikmiş Amortismanlar (-)	-14.378,25	-15.296,49
<b>F)GELECEK YILLARA AİT GİDERLER</b>		
<b>AKTİF (VARLIKLAR) TOPLAM</b>	<b>1.516.574,15</b>	<b>1.560.242,73</b>

## TROY HOLDİNG A.Ş.'NİN KARŞILAŞTIRILMALI BİLANÇOSU

PASİF	2012	2013
<b>I-KISA VADELİ BORÇLAR</b>	<b>4.945,76</b>	<b>46.910,52</b>
<b>A)FİNANSAL BORÇLAR</b>		
1-Banka Kredileri		
2-Uzun vadeli Kredi Anapara Taksitleri ve Faizleri		
3-Tahvil Anapara Taksitleri ve Faizleri		
<b>B)TİCARİ BORÇLAR</b>	<b>3.666,00</b>	<b>44.732,50</b>
1-Satıcılar	3.666,00	44.732,50
2-Borç Senetleri		
<b>C)DİĞER KISA VADELİ BORÇLAR</b>	<b>1.279,76</b>	<b>2.178,02</b>
1-Ortaklara Borçlar		
2-İştiraklere Borçlar		
3-Ödenecek Giderler		
4-Ödenecek vergi Harç ve Diğer Kesintiler		
5-Ödenecek Vergi ve Fonlar	903,19	1.341,15
6-Ödenecek Sosyal Güvenlik Kesintileri	376,57	836,87
7-Borç Reeskontu (-)		
<b>D)ALINAN SİPARİŞ AVANSLARI</b>		
<b>E)BORÇ VE GİDER KARŞILIKLARI</b>		
1-Peşin Ödenen Vergi ve Diğer Yükümlülükler		
2-Diğer Borç ve Gider Karşılıkları		
<b>F)GELECEK AYLARA AİT GELİR VE GİDER TAHAKKUKLARI</b>		
1-Gider Tahakkukukuku		
<b>II-UZUN VADELİ BORÇLAR</b>	<b>1.511.628,39</b>	<b>1.513.332,21</b>
<b>A)FİNANSAL BORÇLAR</b>		
1-Banka Kredileri		
2-Çıkarılmış Tahviller		
<b>B)TİCARİ BORÇLAR</b>		
1-Satıcılar		
2-Borç Senetleri		
3-Alınan Depozito ve Teminatlar		
<b>C)DİĞER UZUN VADELİ BORÇLAR</b>		
1-Ortaklara Borçlar		
2-İştiraklere Borçlar		
<b>D)ALINAN SİPARİŞ AVANSLARI</b>		
<b>E)BORÇ VE GİDER KARŞILIKLARI</b>		
1-Kıdem tazminatı Karşılıkları		
2-Diğer Borç ve Gider Karşılıkları		
<b>III-ÖZ SERMAYE</b>	<b>1.511.628,39</b>	<b>1.513.332,21</b>
<b>A)SERMAYE</b>	<b>1.500.000,00</b>	<b>1.500.000,00</b>
<b>B)ÖDENMEMİŞ SERMAYE (-)</b>		
<b>C)EMİSYON PRİMİ</b>		
<b>D)YENİDEN DEĞERLEME DEĞER ARTIŞI</b>	<b>7.517,20</b>	<b>10.806,15</b>
1-Duran Varlıklardaki Değer Artışı		
2-İştiraklerdeki Değer Artışı		
<b>E)YEDEKLER</b>		
1-Yasal Yedekler	383,79	548,23
2-Statü Yedekler		
3-Özel Yedekler		
4-Olağanüstü Yedekler	7.133,41	10.257,92
5-Maalîyet Artış Fonu		
6-Sermayeye Ek İştirak Hisse. ve Garimenkul Sat. Kaz.		
7-Geçmiş Yıl Karı		
<b>F)NET DÖNEM KARI</b>	<b>4.111,19</b>	<b>2.526,06</b>
<b>G)DÖNEM ZARARI (-)</b>		
<b>H)GEÇMİŞ YIL ZARARLARI (-)</b>		
1-Enflasyon Düzeltme Zararı (-)		
2-Diğer Geçmiş Yıllar Zararları (-)		
<b>PASİF (KAYNAKLAR) TOPLAMI</b>	<b>1.516.574,15</b>	<b>1.560.242,73</b>

**TROY HOLDİNG A.Ş. 'NİN**  
**KARŞILAŞTIRILMALI GELİR TABLOSU**

	2012		2013	
<b>A) BRÜT SATIŞLAR</b>		<b>3.078.065,69</b>		<b>4.969.514,73</b>
1-Yurtiçi Satışlar	3.078.065,69		4.969.514,73	
2-Yurtdışı Satışlar				
3-Diğer Satışlar				
<b>B) SATIŞLARDAN İNDİRİMLER (-)</b>				
1-Satışdan İadeler (-)				
2-Satış İskontoları (-)				
3-Diğer İndirimler (-)				
<b>C) NET SATIŞLAR</b>		<b>3.078.065,69</b>		<b>4.969.514,73</b>
<b>D) SATIŞLARIN MALİYETİ (-)</b>	<b>-2.975.125,95</b>	<b>-2.975.125,95</b>	<b>-4.856.433,29</b>	<b>-4.856.433,29</b>
<b>BRÜT SATIŞ KARI-ZARARI</b>		<b>102.939,74</b>		<b>113.081,44</b>
<b>E) FAALİYET GİDERLERİ (-)</b>		<b>-97.867,96</b>		<b>-111.164,21</b>
1-Araştırma ve Geliştirme Giderleri (-)				
2-Pazarlama, Satış ve Dağıtım Giderleri (-)				
3-Genel Yönetim Giderleri (-)	-97.867,96		-111.164,21	
<b>FAALİYET KAR-ZARARI</b>		<b>5.071,78</b>		<b>1.917,23</b>
<b>F) DİĞER FAALİYETLERDEN</b>				<b>1.380,22</b>
<b>GELİRLER VE KARLAR</b>				
1-İştiraklerden Temettü Gelirleri				
2-Bağlı Ortaklardan Temettü Gelirleri				
3-Faiz ve Diğer Temettü Gelirleri				
4-Kambiyo Karları			1.380,22	
5-Faaliyetlerle İlgili Diğer Gelirler ve Karlar				
<b>G) DİĞER FAALİYETLERDEN</b>				
<b>GİDERLER VE ZARARLAR (-)</b>				<b>-240,87</b>
1-Komisyon Giderleri (-)				
2-Kambiyo Zararları (-)			-240,87	
<b>H) FİNANSMAN GİDERLER (-)</b>				
1-Kısa Vadeli Borçlanma Giderleri (-)				
2-Uzun Vadeli Borçlanma Giderleri (-)				
<b>OLAĞAN KAR VE ZARAR</b>		<b>5.071,78</b>		<b>3.056,58</b>
<b>I) OLAĞANÜSTÜ GELİR VE KARLAR</b>		<b>10,88</b>		<b>514,80</b>
1-Konusu Kalmayan Karşılıklar				
2-Önceki Dönem Gelir ve Karlar				
3-Diğer Olağanüstü Gelir ve Karlar	10,88		514,80	
<b>J) OLAĞANÜSTÜ GİDER VE</b>				
<b>ZARARLAR(-)</b>				<b>1.045,32</b>
1-Çalışmayan Kısım Giderleri ve Zararları (-)				
2-Önceki Dönem Gider ve Zararları (-)				
3-Diğer Olağanüstü Gider ve Zararlar (-)	-971,47		1.045,32	
<b>DÖNEM KARI</b>		<b>4.111,19</b>		<b>2.526,06</b>
<b>K) ÖDENECEK VERGİ VE</b>				
<b>DİĞER YASAL YÜK. (-)</b>				
<b>NET DÖNEM KARI / ZARARI</b>				

**TROY HOLDİNG A.Ş.**  
**31.12.2013 TARİHLİ BİLANÇO DİPNOTLARI**

1. İşletmenin fiili faaliyet konusu: Yurtiçi ve yurtdışı her türlü holding hizmeti;
2. Sermayenin %2 ve daha fazlasına sahip ortakların:

<u>Ortak</u>	<u>Pay Oranı(%)</u>	<u>Pay Tutarı</u>
Triar Yatırım Ltd.	84.00	1.260.000.TL
Hüseyin ÇELİK	5.33	79.950.TL
Ali Ercan BÜTÜN	5.33	79.950.TL
Cumhur TAŞDELEN	5.34	80.100.TL

3. Sermayeyi temsil eden hisse senetlerine tanınan imtiyazlar

<u>Türü</u>	<u>Tertibi</u>	<u>Adedi</u>	<u>İmtiyazı</u>
A	NAMA	300.000	Oy hakkı, Denetçi seçimi

4. Kayıtlı sermayeli ortaklıklarda kayıtlı sermaye tutarı: (YOKTUR)
5. Yıl içinde yapılan sermaye artırımını : (YOKTUR)
6. Yabancı kaynaklar için verilen teminat: (YOKTUR)
7. Yıl içinde ihraç edilen hisse senedi,menkul kıymetler: (YOKTUR)
8. Yıl içinde itfa edilen borçlanmayı temsil eden menkul kıymetler: (YOKTUR)
9. Cari dönemde duran varlık hareketleri : (YOKTUR)
  - a)Satın alınan imal veya inşa edilen maddi duran varlıkların maliyeti
  - b)Satılan veya hurdaya ayrılan maddi duran varlık maliyeti
  - c)Cari dönemde ortaya çıkan yeniden değerlendirme artışı
  - d)Cari dönemde mevcut iştiraklerin sermaye artışına katılmamıştır.

10. Cari ve gelecek dönemlerde yararlanılacak yatırım indirimi : (YOKTUR)
11. İşletmenin ortaklar, iştirakler ve bağıli ortaklıklarla olan alacak-borç ilişkisi : (YOKTUR)
12. Stoklar ve diğler bilanço kalemlerinde uygulanan değlerleme, envanter ve amortisman ayırma yöntemleri, bunlarda ve diğler muhasebe politikalarında önceki dönemlere göre yapılan değışiklikler, bu değışikliklerin parasal etkileri ve işletmenin sürekliliğı ile dönemsellik varsayımlarını değıştirecek muhtemel gelişmeler ve bunların gerekçeleri :

**a- Hazırlanış Esası:**

31.12.2013 tarihi itibariyle muhasebe kayıtları ve kanuni defterler, yürürlükteki ticari mevzuat ve mali mevzuata göre hazırlanmış, 2013 yılı hesapları Mali Müşavir denetimi ve tasdiki kapsamında olup Tek Düzen Muhasebe Sistemine göre tutulmuştur.

**b- Yabancı Para Cinsinden Varlıklar:**

Yabancı para cinsinden varlıklar, Türkiye Cumhuriyeti Merkez Bankası tarafından yayınlanan döviz alış kuru üzerinden mevzuata uygun olarak değlerlemeye tabi tutularak, kur farkı gelir ve giderleri Gelir tablosuna dahil edilmektedir. Ayrıca reeskont uygulanmamıştır.

**c- Alacak ve Borçları Değlerleme:**

Alacak ve borçlar bilançoda kayıtlı değlerleri ile gösterilmiştir.Döviz cinsinden alacaklar ve borçlar Türkiye Cumhuriyeti Merkez Bankası tarafından yayınlanan döviz alış kuru üzerinden mevzuata uygun olarak değlerlemeye tabi tutularak, kur farkı gelir ve giderleri Gelir tablosuna dahil edilmektedir.

**d- Stoklar:**

Stoklar, fiili maliyet sistemi uygulanarak FIFO yöntemi ile değlerlenmektedir.

**e- Maddi Duran Varlıklar:**

Maddi duran varlıklar içerisinde yer alan tesis makine ve cihazlar, taşıtlar ve demirbaşlar azalan bakiyeler usulüne göre amortismanına tabi tutulmaktadır.

**f- Vergiler:**

31.12.2013 tarihi itibariyle vergi karşılıkları yürürlükteki vergi mevzuatı çerçevesinde ayrılmıştır.

**g- Gelir ve Giderler:**

Gelir ve giderler tahakkuk esası uygulanarak belirlenmektedir.

**h- Kıdem Tazminatı:**

Kıdem Tazminatı Karşılığı ayrılmamıştır.

13. Bilanço tarihinden sonra ortaya çıkan ve açıklamayı gerektiren hususlar: (YOKTUR)



14. İşletmenin gayri safi kar oranları üzerinde önemli ölçüde etkide bulunan muhasebe tahminlerinde değişikliklere ilişkin bilgi ve bunların parasal etkileri: (YOKTUR)
15. Şirketin aktif değerleri üzerinde ipotek: (YOKTUR)
16. Alacaklar için alınmış olan ipotek ve diğer teminat: (YOKTUR)
17. Pasifte yer almayan taahhütlerimiz: (YOKTUR)
18. Bankalardaki mevduatın bloke olanı: (YOKTUR)
19. Bilançoda, menkul kıymetler: (YOKTUR)
20. Menkul kıymetler ve bağlı menkul kıymetler grubu içinde yer alıp işletmenin ortakları, iştirakleri ve bağlı ortaklıklar tarafından çıkarılmış bulunan menkul kıymetler : (YOKTUR)
21. “Diğer Alacaklar” ile “Diğer Kısa veya Uzun Vadeli Borçlar” hesap kalemi içinde bulunan ve bilanço aktif toplamının yüzde birini aşan, personelden alacaklar ile personele borçlar:  
**Diğer Dönen Varlıklar:** Devreden kdv: 5.562,04 TL, Peşin Ödenen Vergi ve Fonlar: 403,40 TL’dir
22. Ortaklar, İştirakler ve bağlı ortaklıklardan alacaklar nedeniyle ayrılan şüpheli alacaklar: (YOKTUR)
23. Vadesi gelmiş bulunan ve henüz vadesi gelmeyen alacaklar için ayrılan şüpheli alacaklar: (YOKTUR)
24. İşletme ile dolaylı sermaye ve yönetim ilişkisine sahip iştirakler  
Troy Holding iştirakleri:  
Troy Kıymetli Maden Ticareti A.Ş. %84  
Troy Madencilik San. ve Tic. A.Ş. %84
25. İştirakler ve bağlı ortaklıklarda içsel kaynaklardan yapılan sermaye artırımını nedeniyle elde edilen bedelsiz hisse senedi tutarı: (YOKTUR)
26. Duran varlıklarda son üç yılda yeniden değerlendirme: (YOKTUR)
27. Yabancı paralarla temsil edilen ve kur garantisi olmayan alacak ve borçlar ile aktifte mevcut yabancı paraların ayrı ayrı tutarları ve TL’ye dönüştürülme kurları:  
Aktifdeki yabancı paralar 31.12.2013 tarihi itibarıyla efektif alış kurları ile aşağıdaki gibi değerlendirilmiştir.

HESAPLAR	DÖVİZ CİNSİ	KUR	DÖVİZ MİKTARI	TL TUTARI
102.004.0002	USD	2,1343	470,00	1.003,12
<b>T O P L A M :</b>			<b>470,00</b>	<b>1.003,12</b>

28. Ortaklar, iştirakler ve bağı ortaklıklar lehine verilen garanti, taahhüt, kefalet, avans, ciro gibi yükümlülükler: (YOKTUR)
29. Yıl içinde çalışan personelin ortalama sayısı 5 kişidir.
30. Mali Tabloları önemli ölçüde etkileyen ya da mali tabloların açık,yorumlanabilir ve anlaşılabilir olması açısından açıklanması gereken diğer hususlar : Mali Tablolar 5024 Sayılı Vergi Usul Kanunu 30.12.2003 tarih ve 25332 sayılı Resmi Gazetede yayımlanan Enflasyon Muhasebesine göre değerlemeye tabi tutulmamıştır. 5479 Sayılı Kanununun II. Maddesi 213 sayılı V.U.K. mükerrer 298 maddesi de dikkate alınmıştır.

**TROY HOLDİNG A.Ş.'NİN**  
**01.01.2013-31.12.2013 TARİHLİ GELİR TABLOSU DİPNOTLARI**

1. Dönemin tüm amortisman giderleri ile itfa ve tükenme payları:

a) Amortisman giderleri

aa) Normal amortisman giderleri: 1.304,28.-TL'dir.

bb)Yeniden değerlemeden doğan amortisman giderleri

b) İtfa ve tükenme payları

2. Dönemin karşılık giderleri: (YOKTUR)

3. Dönemin finansman giderleri: (YOKTUR)

4. Dönemin finansman giderlerinden ortaklar, bağlı ortaklık ve iştiraklerle ilgili kısım:  
(YOKTUR)

5. Ortaklar, bağlı ortaklık ve iştiraklerle yapılan satış ve alışlar :

	<u>Satış</u>	<u>Alış</u>
Troy Kıy.Mad.Tic.A.Ş.	2.469.638,30- TL	2.460.933,29- TL
Triar Yatırım Tic.Dan.	2.502.874,73- TL	2.406.297,00- TL
Troy Madencilik A.Ş.	2.360,00- TL	

6. Ortaklar, Bağlı ortaklık ve İştiraklerden alınan ve bunlara ödenen faiz ve benzerleri:(YOKTUR)

7. Yönetim kurulu başkan ve üyeleriyle genel müdür, genel koordinatör, genel müdür yardımcıları gibi üst yöneticilere cari dönemde sağlanan ücret ve benzeri menfaatlerin toplam tutarı

**Toplam** : 1.567,40 TL'dir.

8. Stok maliyeti, fiili maliyet sistemi uygulanarak FIFO yöntemi ile hesaplanmaktadır.

9. Fiili stok sayımı yapılmıştır.

10. Yurtiçi ve yurtdışı satışlar hesap kalemi içinde yer alan ürün, hurda, döküntü gibi maddeler: (YOKTUR)

11. İşletmenin satışlarıyla ilgili teşvik ve sübvansiyonlar: (YOKTUR)

12. Önceki döneme ilişkin gelir ve giderler ile önceki döneme ait gider ve zararlar: (YOKTUR)

13. Amortisman hesaplama yöntemleri ile bu yöntemler de yapılan değişikliklerin dönemin amortisman giderlerin de meydana getirdiği artış (+) veya azalış (-) azalan bakiyeler yöntemine göre amortisman uygulaması yapılmıştır.

14. Herbir Ana Üretim Gurubu için ayrı ayrı olmak üzere işletmenin dönem içinde gerçekleştirdiği mal ve hizmet üretim miktarlarındaki değişimler : Mal ve hizmet üretimi yoktur.

15. Herbir Ana Üretim Gurubu için ayrı ayrı olmak üzere işletmenin dönem içinde gerçekleştirdiği mal ve hizmet üretim satışındaki değişimler :

<u>Cinsi</u>	<u>Miktarı</u>	<u>Tutarı</u>
Hizmet Satışı		22.000,00 TL
Altın	60KG	4.947.514,73 TL